



2011 easy cruising



Easy Cruising

Facilidad & Diversión

Zoom SP 6 / 7

Classic 8 / 9

Futura 10 / 11

¿Qué suelo? 12 / 13

Características técnicas 14 / 15





La gama Easy Cruising se ha diseñado para hacerle la vida más fácil y para que pueda dedicar todo su tiempo a navegar.

Todo está pensado para simplificar las operaciones de almacenaje o de preparación, garantizando una excelente relación calidad/precio. Ligeras, tónicas y polivalentes, son auténticas embarcaciones para marinos.

Si le atraen los paseos y las salidas agradables al mar, las nuevas Zoom SP y las Classic responden perfectamente a esta filosofía.

Si es usted un deportista o un aficionado a las sensaciones fuertes, los modelos de la gama Futura están hechos para usted.

Zodiac™, fundamental en la navegación de recreo, presente en todos los mares del planeta

Inventar un mercado, desarrollarlo a escala internacional, seguir siendo su líder desde hace más de 70 años, y ser reconocido como la marca más emblemática: ésa es la historia de Zodiac™ en el sector de la náutica y los botes neumáticos.

Zodiac™ Mark™ II



En 1934 Pierre Debroutelle diseña el prototipo de un kayak de dos plazas neumático e inicia, sin saberlo, una gran aventura industrial. Tres años más tarde, a petición de la Aeronáutica naval francesa inventa un nuevo concepto de embarcación capaz de transportar fácilmente bombas y torpedos. Se trata de dos cámaras de aire montadas en “U” y unidas por una tabla trasera de madera. Así es como nació el bote neumático. Con la llegada de la navegación de recreo y los deportes náuticos, a principios de los años 60, llegará un auge fantástico para este tipo de barco, que no cesará nunca.

La historia de la marca estará jalonada por muchísimas etapas, pero la razón de este éxito radica sobre todo en la constancia de una filosofía: la humildad ante el mar y los elementos naturales, la exigencia de calidad de fabricación, la obsesión por la seguridad, la voluntad permanente de innovar, la visión mundial del mercado.

En 2010, la revista inglesa Motor Boat concedía el Oscar al mejor bote de motor a nuestra última creación: N-ZO™, y completaba una larga lista de trofeos y recompensas.



Solarium
1964



Prototipo para la Aéronavale
(1937)



De izquierda a derecha:
1 Vaurien, 1 Zodiac™, 1 Riva



Zodiac™ n-Zo™

Dios los cría, y ellos se juntan...

El espíritu de asociación siempre ha representado para Zodiac™ una actitud que permite ir más rápido y más lejos. Formamos parte de la gran familia de la navegación de recreo, y apreciamos tanto la navegación a vela como a motor, el crucero como la regata, el farniente como el deporte

Desde hace unos años, Zodiac™ ha querido asociarse a los grandes eventos náuticos ofreciéndose a garantizar, con sus botes, la seguridad de los competidores tanto a la salida como a la llegada de las mayores regatas oceánicas. Como socio del Vendée Globe 2008/2009, Zodiac™ ha permitido a la Organización, gracias a sesenta Pro Open 650, garantizar que los competidores dispongan de unas aguas totalmente seguras a pesar de la ingente flota de barcos acompañantes.



Serie Limitada Pro Open Vendée Globe y Roland Jourdain en Veolia Environnement



Solarium 2010 (Medline™ 650)



Serie Limitada Pro Open Route du Rhum™ - La Banque Postale

Roland Jourdain, a bordo de su Veolia Environnement, también optó por equiparse con Zodiac™, en 2009, compartiendo la misma noción de compromiso y voluntad de éxito. Con esta misma filosofía, Zodiac™ es también proveedor oficial en 2010 de La Route du Rhum™ – La Banque Postale y pone a su disposición botes específicos con salida en Saint-Malo.

Sobre la base de los valores esenciales que tenemos en común, nuestras ambiciones se unen.

Zoom SP

La mejor relación
calidad/precio

Fabricada con tejido Strongan™ de ensamblaje encolado, la gama Zoom ofrece una excelente relación calidad/precio. Sus flotadores de gran diámetro les proporcionan una gran capacidad de carga.

El acabado de los flotadores en conos truncados les proporciona una buena flotabilidad, especialmente valiosa si elige un motor de 4 tiempos. La forma de banana de los flotadores les aporta un diseño estético y moderno.

Su suelo de aluminio ofrece una gran solidez y permite un montaje y un mantenimiento fácil y rápido.



Zoom SP 400



- Excelente relación calidad/precio
- Suelo de aluminio
- Flotador en forma de banana
- Banco de remo de serie
- Gran capacidad de carga
- Conos truncados
- Bolsa de transporte de serie



Zoom SP 400



Zoom SP



Zoom SP 350



ZOOM SP 350 ALU
3,5 m / 11'6"



ZOOM SP 400 ALU
4 m / 13'1"



ZOOM SP 450 ALU
4,5 m / 14'9"

EQUIPAMIENTO

CUBIERTA

- Quilla hinchable
- Suelo de Aluminio con travesaños
- 1 placa soporte motor de aluminio
- 1 desagüe

FLOTADOR

- Tejido Strongan™
- Válvulas semi-encastradas
- Guirnalda
- 2 soportes de remos
- 2 chumaceras basculantes (350)
- Defensa
- 1 asa de proa
- 2 asas de transporte (4 en 400/450)
- 2 asas piloto (400/450)
- 2 anillas de remolque inox
- Pre-equipamiento para banco adicional
- Conos reforzados

EQUIPAMIENTO ESTÁNDAR

- Remos de aluminio (350)
- Zaguales de aluminio (400/450)
- Hinchador de pie
- Banco de remo
- Bolsa de transporte
- Kit de reparación
- Manual del propietario

EQUIPAMIENTO OPCIONAL

- Hinchador eléctrico con regulador de presión (12 V)
Capacidad 0,3 bar /4,35 PSI
- Escalera de baño
- Ruedas de botadura
- 1 Bolsa de proa extraíble con cierre Velcro
- Bolsa debajo del banco

Classic

La Zodiac™ original

Fruto de más de 70 años de experiencia, la CLASSIC ha conservado todas las cualidades que hacen famosa a una Zodiac™: la seguridad, la estabilidad y la robustez. Muy fácil de maniobrar, ofrece una buena habitabilidad. Gracias a su quilla hinchable y a su flotador, las prestaciones se optimizan, el planeo es rápido y la estabilidad mejora.

En el maletero o en la baka de su coche, la Classic le sigue donde quiera que vaya. Tiene la ventaja de montarse y desmontarse en pocas maniobras. Una cualidad que seducirá tanto a los pescadores como a los aficionados a los paseos. Es una primera embarcación ideal.



Classic Mark II




- Diseño probado
- 2 posibilidades de suelo
- Manejo inmediato y fácil
- Fácil de almacenar y mantener
- Ligera
- Raíles porta-accesorios
- Numerosas opciones disponibles
- Strongan™ Duotex™



Classic Mark II



CLASSIC



EQUIPAMIENTO

CUBIERTA

- Elección del suelo:
- ◆ Suelo de aluminio de ensamblaje rápido, con perfil rail (Classic HD)
- ◆ Suelo de contrachapado marino con marco de aluminio con perfil rail (Classic ST)
- Quilla hinchable
- Placa soporte motor de aluminio
- 2 desagües

FLOTADOR

- Tejido Strongan™ Duotex™ 2 x 1100 decitex
- Válvulas Easy Push
- Relinga + guirnalda de poliamida
- Defensa deflector ancha
- 1 asa de proa
- 4 asas de transporte
- 2 anillas de remolque inox
- Conos reforzados

EQUIPAMIENTO ESTÁNDAR

- Bolsa de proa extraíble
- Pre equipamiento para mando a distancia
- Pre equipamiento para ruedas de botadura
- Banderín y asta
- 2 Sacos de transporte
- 2 desagües
- Hinchador de pie
- 1 manómetro
- Kit de reparación
- Manual del propietario

EQUIPAMIENTO OPCIONAL

- 1 banco con posición ajustable
- Asiento cofre 2 plazas "Luxe" (excepto Mark 1)
- Banqueta hinchable
- Lona de fondeo
- Soporte para cañas de pesca
- Carro de botadura
- Ruedas de botadura
- Hinchador eléctrico
- Mini-consola de pilotaje sobre banco
- Escalera de baño

Futura

La plegable de alto rendimiento

La tecnología ZODIAC™ ha diseñado la carena FUTURA (patentada). Está formada por una quilla de gran diámetro y el añadido de dos flotadores de amortiguación extraíbles, idealmente dimensionados y colocados debajo de la embarcación. Durante la navegación la carena descansa únicamente en los flotadores de amortiguación: ¡la superficie mojada se reduce y la superficie de sustentación aumenta para un confort de navegación excepcional y sensaciones extremas!

Desmontables sin herramientas, sus accesorios y el puesto de pilotaje con posición ajustable, asociado a la capacidad de planear incluso con cargada pesada, la convierten en una embarcación tan confortable para el piloto como para los pasajeros.



Futura Mark II



PUNTOS FUERTES DEL PRODUCTO

- Carena exclusiva Zodiac™
- 2 posibilidades de suelo
- Puesto de pilotaje de diseño y confort
- Fácil y rápida botadura
- Fácil almacenaje y transporte
- Excelente rendimiento



Futura Mark II



Futura Mark II



FUTURA MARK 2 C
3,7 m / 12'2"

FUTURA MARK 2
4,1 m / 13'5"

FUTURA MARK 3
4,5 m / 14'9"



EQUIPAMIENTO

CUBIERTA Y CARENA

- Elección del suelo:
- ◆ Suelo de aluminio de ensamblaje rápido, equipado con perfil rail (Futura Alu)
- ◆ Suelo hinchable H2P (Futura FR)
- Quilla hinchable
- Carena Futura con 2 flotadores de amortiguación extraíbles
- Placa soporte motor de aluminio
- 2 desagües

FLOTADOR

- Tejido Strongan™ Duotex™ 2 x 1100 decitex
- Púlpito de proa de poliéster
- Válvulas Easy Push
- Relinga + guirnalda de poliamida
- Defensa deflectora ancha
- 1 asa de proa
- 2 asas interiores
- 4 asas de transporte
- 2 anillas de remolque inox
- Conos reforzados

EQUIPAMIENTO ESTÁNDAR

- Bolsa de proa extraíble
- Pre equipamiento para ruedas de botadura
- 2 bolsas de transporte con múltiples bolsillos
- 2 pagayas
- Hinchador de pie
- 1 manómetro
- Kit de reparación
- Manual del propietario


VERSIÓN PACK (Futura Alu)

- Puesto de pilotaje completo
- 2 bancos ajustables
- 1 consola sin accesorios
- 1 volante
- Caja y cable de dirección

EQUIPAMIENTO OPCIONAL

- Ruedas de botadura
- Soporte para cañas de pesca
- Hinchador eléctrico
- Carro de botadura
- Escalera de baño

¿Qué suelo?



CLASSIC - FUTURA

ALU > SUELO DE ALUMINIO resistente + fácil mantenimiento

El suelo de aluminio: ¡**resistencia excepcional!**

Por su excepcional resistencia a todo tipo de impactos, es el suelo preferido por los submarinistas y los amantes de las embarcaciones robustas.

Extremadamente funcional: se monta en un abrir y cerrar de ojos y se desmonta por completo para que el mantenimiento sea fácil y rápido.

Para mayor seguridad, comodidad y espacio en su embarcación, un raíl integrado permite sujetar el material.



Suelo de aluminio de ensamble rápido, equipado con perfil raíl.





CLASSIC

SOLID > SUELO CONTRACHAPADO económico + fácil utilización

¡Tranquilidad y calma garantizadas **con el suelo Solid!**

Su sistema de tablas contrachapadas, resistencia comprobada, hace que sea la elección ideal para paseos y actividades de pesca.

Su perfil de aluminio asegura años de fiabilidad incluso después de un uso intensivo. Rígido y antiderrapante, especialmente atractivo para los pescadores por su perfecta adherencia y sus raíles integrados que permiten instalar un banco regulable (patente Zodiac™).



Suelo contrachapado marino con perfil de aluminio y rail integrado.



¿QUÉ SUELO?

FUTURA

FR > SUELO HINCHABLE ligero + compacto


El suelo H2P es **¡ingenio en estado puro!**

Formado por miles de hilos de poliéster cruzados, el suelo H2P, hinchado a alta presión es tan resistente como un suelo rígido.

Su antideslizante exclusivo, patentado, le asegura una navegación con total seguridad.

Ligero y compacto, su escaso volumen le permitirá transportarlo fácilmente y almacenarlo en cualquier espacio reducido.

Sencillo y práctico, tiene puntos de sujeción para estibar accesorios y material diverso.



Suelo hinchable H2P.



Características técnicas

MOTORIZACIÓN

Todas las medidas indicadas pueden variar en +/- 3%, excepto las medidas de peso y velocidad, que pueden variar en +/- 5%.

(1) La carga máxima autorizada se ha calculado según la norma ISO. Se recomienda navegar con precaución cuando la embarcación esté cargada al máximo.

(2) Las potencias recomendadas corresponden a una explotación óptima de las capacidades de la embarcación para una carga media. Según el uso, puede elegir la potencia máxima (esquí náutico) o la potencia mínima (pesca, paseo).

(3) La placa del fabricante especifica la potencia máxima autorizada. La potencia de su embarcación no debe ser superior a ésta bajo ningún concepto.

(4) Peso máximo autorizado: peso en seco, según las especificaciones del catálogo del fabricante del motor.

(5) Las velocidades máximas se ofrecen a título meramente orientativo; se han establecido con una persona a bordo y con pilotos experimentados, y en unas condiciones de navegación idóneas. Pueden variar en función de la marca del motor, de la carga del barco, del tipo de hélice y de las condiciones del agua.

(6) Los modelos que figuran en este catálogo pueden llevar accesorios opcionales. Le aconsejamos que compruebe el equipamiento estándar suministrado con cada modelo y que consulte a su distribuidor Zodiac™. En su afán permanente de mejorar la calidad de sus productos, Zodiac™ se reserva el derecho a modificar o suprimir sin previo aviso todos los modelos presentados en este catálogo. Las fotos de los modelos que figuran en este catálogo no son contractuales.

Zodiac™ aconseja llevar puesto el chaleco salvavidas siempre; es responsabilidad suya comprobar la normativa legal en su zona de navegación.

Este documento puede hacer referencia a marcas registradas por otras empresas. Estas referencias son meramente indicativas y no suponen ningún compromiso. En un afán permanente de mejora de sus productos, Zodiac™ se reserva el derecho de modificar o mejorar el diseño o la definición de sus productos en cualquier momento, sin previo aviso, y sin efecto retroactivo en las embarcaciones fabricadas anteriormente. Este documento no puede considerarse en ningún caso un documento contractual. Fotos no contractuales. La actitud y el comportamiento de las personas a bordo de las embarcaciones en las fotografías no deben tenerse en cuenta como ejemplo.



	ZOOM SP			CLASSIC MARK 1	
	350 ALU	400 ALU	450 ALU	ALU	SOLID
DIMENSIONES (en metros - ft)					
Eslora total	3,5 - 11'6"	4 - 13'1"	4,5 - 14'9"	3,5 - 11'6"	
Eslora interior	2,4 - 6'8"	3,2 - 10'6"	3,48 - 11'5"	2,3 - 7'7"	
Manga total	1,72 - 5'8"	1,92 - 6'4"	1,92 - 6'4"	1,61 - 5'3"	
Manga interior	0,83 - 2'9"	0,90 - 2'11"	0,90 - 2'11"	0,77 - 2'6"	
Diámetro del flotador	0,45 - 1'6"	0,50 - 1'8"	0,50 - 1'8"	0,425 - 1'5"	
CAPACIDAD					
Nº de personas (ISO)	5	7*	8*	5	5
Carga máxima autorizada ¹ (en kg - lbs)	650 - 1433	900* - 1984*	1000* - 2205*	590 - 1301	590 - 1301
Peso total ² (en kg - lbs)	65 - 143	85 - 187	96 - 212	64 - 141	61 - 134
Nº de compartimentos estancos	3 + 1	5 + 1	5 + 1	3 + 1	3 + 1
CATEGORÍA DE DISEÑO					
Directiva europea N° 94/25/CE	C	C	C	C	C
MOTOR					
Eje : ● Corto ■ Largo	●	●	■	●	●
Potencia mínima recomendada ² (en CV)	15	20*	30*	6	6
Potencia mínima recomendada ² (en kW)	12	15*	23*	5	5
Potencia máxima recomendada ² (en CV)	15	20*	30*	20	20
Potencia máxima recomendada ² (en kW)	12	15*	23*	15	15
Potencia máxima autorizada ³ (en CV)	20	25*	40*	25	25
Potencia máxima autorizada ³ (en kW)	15	19*	30*	19	19
Peso máximo autorizado ⁴ (en kg - lbs)	55 - 121	72* - 159*	95* - 209*	75 - 159	72 - 159
Velocidad máxima ⁵ (en km/h - mph)				45 - 28	45 - 28
DIMENSIONES EMBARCACIÓN PLEGADA (en metros - ft)					
Longitud 1º saco	1,15 - 3'9"	1,27 - 4'2"	1,27 - 4'2"	1,3 - 4'3"	1,3 - 4'3"
Anchura 1º saco	0,55 - 1'10"	0,69 - 2'3"	0,69 - 2'3"	0,6 - 1'12"	0,6 - 1'12"
Altura 1º saco	0,3 - 0'12"	0,30 - 0'12"	0,32 - 1'1"	0,35 - 1'2"	0,35 - 1'2"
Longitud 2º saco	1,12 - 3'8"	1,17 - 3'10"	1,17 - 3'10"	0,89 - 2'11"	0,89 - 2'11"
Anchura 2º saco	0,77 - 2'6"	0,64 - 2'1"	0,73 - 2'5"	0,6 - 1'12"	0,6 - 1'12"
Altura 2º saco	0,15 - 0'6"	0,10 - 0'4"	0,11 - 0'4"	0,14 - 0'6"	0,14 - 0'6"

* Pendiente de homologación



CLASSIC MARK 2C		CLASSIC MARK 2		FUTURA MARK 2C		FUTURA MARK 2		FUTURA MARK 3	
ALU	SOLID	ALU	SOLID	ALU	FR	ALU	FR	ALU	FR
3,8 - 12'6"		4,2 - 13'9"		3,7 - 12'2"		4,1 - 13'5"		4,5 - 14'9"	
2,55 - 8'4"		2,95 - 9'8"		2,6 - 8'6"		3 - 9'10"		3,4 - 11'2"	
1,83 - 6'0"		1,83 - 6'0"		1,99 - 6'6"		1,99 - 6'6"		2,05 - 6'9"	
0,92 - 3'0"		0,92 - 3'0"		0,89 - 2'11"		0,89 - 2'11"		0,9 - 2'11"	
0,455 - 1'6"		0,455 - 1'6"		0,55 - 1'10"		0,55 - 1'10"		0,575 - 1'11"	
6	6	7	7	6	5	7	6	9	8
750 - 1653	750 - 1653	840 - 1852	840 - 1852	860 - 1896	800 - 1764	1100 - 2425	1000 - 2205	1280 - 2822	1200 - 2646
77 - 170	74 - 163	87 - 192	83 - 183	97 - 214	72 - 159	102 - 225	75 - 165	116 - 256	81 - 179
3 + 1	3 + 1	3 + 1	3 + 1	3 + 2 + 1	3 + 2 + 1 + 1	4 + 2 + 1	4 + 2 + 1 + 1	5 + 2 + 1	5 + 2 + 1 + 1
C	C	C	C	C	C	C	C	C	C
●	●	●	●	●	●	■	■	■	■
8	8	10	10	15	8	20	10	25	10
6	6	8	8	12	6	15	8	19	8
25	25	30	30	30	15	40	20	50	30
19	19	23	23	23	12	30	15	38	23
35	35	40	40	40	25	50	30	60	40
26	26	30	30	30	19	37	22	45	30
85 - 187	85 - 187	95 - 209	95 - 209	95 - 209	72 - 159	115 - 254	75 - 165	120 - 265	95 - 209
50 - 31	50 - 31	54 - 34	54 - 34	56 - 35	45 - 28	60 - 37	47 - 29	60 - 37	52 - 32
1,44 - 4'9"	1,44 - 4'9"	1,44 - 4'9"	1,44 - 4'9"	1,4 - 4'7"	1,4 - 4'7"	1,4 - 4'7"	1,4 - 4'7"	1,4 - 4'7"	1,4 - 4'7"
0,65 - 2'2"	0,65 - 2'2"	0,68 - 2'3"	0,68 - 2'3"	0,75 - 2'6"	0,75 - 2'6"	0,75 - 2'6"	0,75 - 2'6"	0,75 - 2'6"	0,75 - 2'6"
0,35 - 1'2"	0,35 - 1'2"	0,35 - 1'2"	0,35 - 1'2"	0,63 - 2'1"	0,63 - 2'1"	0,63 - 2'1"	0,63 - 2'1"	0,63 - 2'1"	0,63 - 2'1"
1,05 - 3'5"	1,05 - 3'5"	1,05 - 3'5"	1,05 - 3'5"	1,05 - 3'5"	-	1,05 - 3'5"	-	1,05 - 3'5"	-
0,61 - 2'0"	0,61 - 2'0"	0,65 - 2'2"	0,65 - 2'2"	0,61 - 2'0"	-	0,65 - 2'2"	-	0,74 - 2'5"	-
0,14 - 0'6"	0,14 - 0'6"	0,14 - 0'6"	0,14 - 0'6"	0,14 - 0'6"	-	0,14 - 0'6"	-	0,18 - 0'7"	-



www.zodiacmarine.com



Zodiac International S.A.S.U con un capital de 18 000 000 € - 729 800 839 RCS Paris
Zodiac™ es una marca registrada - Copyright© Zodiac™ 2011