



ANEXOS 2011



Zodiac™, fundamental en la navegación de recreo, presente en todos los mares del planeta

Inventar un mercado, desarrollarlo a escala internacional, seguir siendo su líder desde hace más de 70 años, y ser reconocido como la marca más emblemática: ésa es la historia de Zodiac™ en el sector de la náutica y los botes neumáticos.

Zodiac™ Mark™ II



En 1934 Pierre Debroutelle diseña el prototipo de un kayak de dos plazas neumático e inicia, sin saberlo, una gran aventura industrial. Tres años más tarde, a petición de la Aeronáutica naval francesa inventa un nuevo concepto de embarcación capaz de transportar fácilmente bombas y torpedos. Se trata de dos cámaras de aire montadas en "U" y unidas por una tabla trasera de madera. Así es como nació el bote neumático. Con la llegada de la navegación de recreo y los deportes náuticos, a principios de los años 60, llegará un auge fantástico para este tipo de barco, que no cesará nunca.

La historia de la marca estará jalonada por muchísimas etapas, pero la razón de este éxito radica sobre todo en la constancia de una filosofía: la humildad ante el mar y los elementos naturales, la exigencia de calidad de fabricación, la obsesión por la seguridad, la voluntad permanente de innovar, la visión mundial del mercado.

En 2010, la revista inglesa Motor Boat concedía el Oscar al mejor bote de motor a nuestra última creación: N-ZO™, y completaba una larga lista de trofeos y recompensas.



Prototipo para la Aéronavale (1937)



De izquierda a derecha: 1 Vaurien, 1 Zodiac™, 1 Riva



Solarium 1964



Zodiac™ n-Zo™



Solarium 2010
(Medline™ 650)

Dios los cría, y ellos se juntan...

El espíritu de asociación siempre ha representado para Zodiac™ una actitud que permite ir más rápido y más lejos. Formamos parte de la gran familia de la navegación de recreo, y apreciamos tanto la navegación a vela como a motor, el crucero como la regata, el fariente como el deporte

Desde hace unos años, Zodiac™ ha querido asociarse a los grandes eventos náuticos ofreciéndose a garantizar, con sus botes, la seguridad de los competidores tanto a la salida como a la llegada de las mayores regatas oceánicas. Como socio del Vendée Globe 2008/2009, Zodiac™ ha permitido a la Organización, gracias a sesenta Pro Open 650, garantizar que los competidores dispongan de unas aguas totalmente seguras a pesar de la ingente flota de barcos acompañantes.



Serie Limitada Pro Open Route du Rhum™ - La Banque Postale



Serie Limitada Pro Open Vendée Globe y Roland Jourdain en Veolia Environnement

Roland Jourdain, a bordo de su Veolia Environnement, también optó por equiparse con Zodiac™, en 2009, compartiendo la misma noción de compromiso y voluntad de éxito. Con esta misma filosofía, Zodiac™ es también proveedor oficial en 2010 de La Route du Rhum™ – La Banque Postale y pone a su disposición botes específicos con salida en Saint-Malo.

Sobre la base de los valores esenciales que tenemos en común, nuestras ambiciones se unen.

¿Qué anexo para su embarcación?



La elección del anexo que corresponda perfectamente a las necesidades de su embarcación y a la navegación prevista se ha de hacer con precaución.

Numerosos criterios se deben tener en cuenta: la eslora y la capacidad, por supuesto, pero también las dimensiones de la bolsa, el peso, el tipo de suelo...

La experiencia de Zodiac en este ámbito es única y ha permitido fabricar una gama de anexos que responden con precisión a todas las situaciones. Con 27 modelos, el líder mundial del mercado está seguro de ofrecerle la solución adecuada a sus necesidades.



ESCOJA BIEN SU ANEXO

Para escoger bien su anexo, es necesario hacerse buenas preguntas. Esta pequeña guía le ayudará en la elección.

¿CÓMO DESEA ESTIBAR SU ANEXO A BORDO?



¿Plegado o en tambucho?



¿Sobre la cubierta o la plataforma de popa?



¿En pescantes?

¿QUÉ TIPO DE SUELO BUSCA?



¿Tablillas?



¿Contra-chapado?



¿Hincharse de "alta presión"?



¿Semirrígida con espejo de popa abatible?



¿Semirrígida?

¿DESEA UN ANEXO ESPECIALMENTE LIGERO?



¿QUÉ TEJIDO NECESITA?



Strongan™ :
 • Uso temporal
 • Ensamblaje encolado



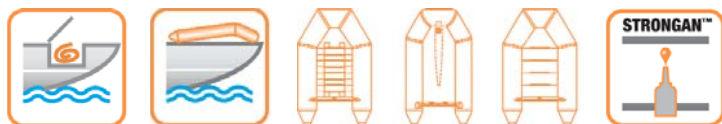
Strongan™ :
 • Uso regular
 • Técnica ensamblaje flotador mediante calor



Hypalon™-Neopreno™
 • Uso intensivo
 • Exposición permanente a los rayos UV en zonas tropicales

AHORA PUEDE ESCOGER LA GAMA QUE CORRESPONDE A SUS NECESIDADES

Zoom



Cadet Compact



Cadet



Cadet Rib



Cadet Fastroller



Cadet Fastroller Neo



En su afán permanente de mejorar la calidad de sus productos, Zodiac™ se reserva el derecho a modificar o suprimir sin previo aviso todos los modelos presentados en este catálogo. Las fotos de los modelos que figuran en este catálogo no son contractuales.

Zodiac™ aconseja llevar puesto el chaleco salvavidas siempre; es responsabilidad suya comprobar la normativa legal en su zona de navegación.

Este documento puede hacer referencia a marcas registradas por otras empresas. Estas referencias son meramente indicativas y no implican ningún compromiso. En un afán permanente de mejora de sus productos, Zodiac™ se reserva el derecho de modificar o mejorar el diseño o la definición de sus productos en cualquier momento, sin previo aviso, y sin efecto retroactivo sobre las embarcaciones fabricadas anteriormente.

Este documento no puede considerarse en ningún caso un documento contractual.

La actitud y el comportamiento de las personas a bordo de las embarcaciones en las fotografías no deben tenerse en cuenta como ejemplo.

DIMENSIONES DEL SACO				TIPO DE SUELO						PESO (EN KG - LBS)				POTENCIA ACONSEJADA (EN CV) (EN HP)	TEJIDO			PRECIO	FLOTADOR	
ESLORA		MANGA		Plegable de tabiillas	Suelo contrachapado	Plegable hinchable	Plegable hinchable y carena Acti-V	Semirrígida con espejo de popa abatible	Semirrígida	19 a 40 kg 41 a 88 lbs	41 a 60 kg 90 a 132 lbs	61 a 81 kg 134 a 178 lbs	165 kg 364 lbs		Strongan™ encolado	Strongan™ soldado	Hypalon™- Neopreno™		Progresivo	Banana
< 1m	1m > 1,20m	0,45m-0,55m	0,58m>0,78m							19 a 40 kg 41 a 88 lbs	41 a 60 kg 90 a 132 lbs	61 a 81 kg 134 a 178 lbs	165 kg 364 lbs	Strongan™ encolado	Strongan™ soldado	Hypalon™- Neopreno™	Progresivo	Banana		
•		•		•						•				4 CV	•		★		•	
	•		•			•				•				6 CV	•		★		•	
	•		•		•					•				8 CV	•		★		•	
	•		•		•						•			15 CV	•		★		•	
•		•		•						•				3,5 CV		•	★	•		
•		•		•						•				4 CV		•	★	•		
•		•				•				•				4 CV		•	★★	•		
•		•		•						•				4 CV		•	★	•		
•		•			•					•				4 CV		•	★★	•		
•		•				•				•				4 CV		•	★★	•		
•		•			•					•				6 CV		•	★★	•		
•		•			•						•			10 CV		•	★★	•		
	•		•		•						•			15 CV		•	★★	•		
	•		•				•			•				6 CV		•	★★★		•	
	•		•				•			•				8 CV		•	★★★		•	
	•		•				•				•			10 CV		•	★★★		•	
	•		•				•			•				6 CV		•	★★★		•	
	•		•				•			•				8 CV		•	★★★		•	
	•		•				•				•			10 CV		•	★★★		•	
								•		•				6 CV		•	★★★	•		
								•			•			8 CV		•	★★★	•		
									•	•				4 CV		•	★★	•		
									•		•			8 CV		•	★★★	•		
									•			•		10 CV		•	★★★★	•		
									•			•		25 CV		•	★★★★	•		
									•			•		40 CV		•	★★★★	•		

Fabricada con tejido Strongan™ de ensamblaje encolado, la gama Zoom ofrece una excelente relación calidad/precio. Sus flotadores de gran diámetro proporcionan una gran capacidad de carga. El acabado de los flotadores en conos truncados les proporciona una buena flotabilidad, particularmente apreciable si elige un motor de 4 tiempos. Según la eslora, están disponibles en suelo enjaretado, contrachapado o hinchable para adaptarse perfectamente a su embarcación.

Zoom 230



Zoom 260 Aero



LOS PUNTOS FUERTES DEL PRODUCTO

- Excelente relación calidad/precio
- Banco de remo de serie
- Gran capacidad de carga
- Elección de suelos
- Conos truncados
- Bolsa de transporte de serie



Zoom 260 Solid



Zoom 310 Solid



Zoom

EQUIPAMIENTO

CUBIERTA

- Quilla hinchable (excepto 230)
- Enjaretado (230)
- Suelo de contrachapado marino + 2 travesaños (260 Solid / 310 Solid)
- Suelo hinchable extraíble (260 Aero)
- Placa soporte motor
- 1 desagüe

EQUIPAMIENTO ESTÁNDAR

- Remos de aluminio
- Hinchador de pie
- Banco de remo
- Bolsa de transporte
- Hinchador de pie de alta presión (260 Aero)
- Kit de reparación
- Manual del propietario

FLOTADOR

- Tejido 1100 decitex
- Válvulas semi-encastadas
- Guirnaldas
- 2 soportes para remos
- 2 chumaceras basculantes
• Defensa
- 1 asa de proa
- 2 asas de transporte
- 2 anillas de remolque inox
- Conos reforzados

EQUIPAMIENTO OPCIONAL

- Hinchador eléctrico con regulador de presión (12V). Capacidad 0,3 bar / 4,35 PSI
- Escalera de baño
- Ruedas de botadura
- Bolsa de proa extraíble con cierre Velcro
- Bolsa debajo del banco



Zoom
230
2,3 m / 7'7"



Zoom
260 Aero
2,6 m / 8'6"



Zoom
260 S
2,6 m / 8'6"



Zoom
310 S
3,1 m / 10'2"

Compacta, fácil de almacenar en el tambucho del cockpit, la CADET no tiene nada que envidiar a las embarcaciones más grandes. La estructura del flotador, de diámetro progresivo, ofrece una mayor estabilidad. Las CADET tienen una vida útil excepcional y garantizan una gran seguridad a sus propietarios. La técnica de ensamblaje de los tejidos por termobandaje garantiza una perfecta homogeneidad en la unión entre el flotador y el suelo.

Elija su suelo dentro de una amplia gama: las Aero, gracias al suelo hinchable H2P, asocian confort y ligereza. Eficientes, los modelos con suelo contrachapado (serie Solid) poseen una quilla hinchable que les permite planear rápidamente y garantizar una mayor maniobrabilidad. El montaje del enjaretado (serie Roll Up) se reduce a hinchar los flotadores y guardarlo, plegado en su bolsa de transporte, sin necesidad de desmontar el suelo.

Cadet 240 Roll Up



Suelo de tablillas

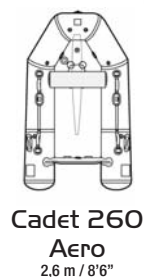
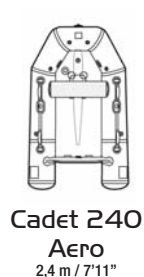
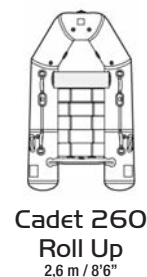
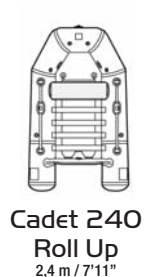
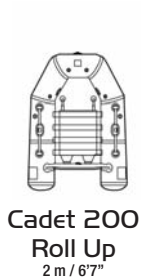
Cadet 260 Roll Up



Suelo de tablillas

LOS PUNTOS FUERTES DEL PRODUCTO

- Mayor habitabilidad
- Flotadores de diámetro progresivo
- Elección de 3 suelos
- Robustez y duración



Cadet 260 Aero

Cadet 310 Solid

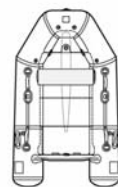

Cadet

EQUIPAMIENTO

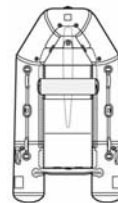
Suelo hinchable



Suelo contrachapado



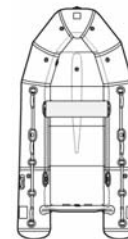
Cadet
260 S
2,6 m / 8'6"



Cadet
285 S
2,85 m / 9'4"



Cadet
310 S
3,1 m / 10'2"



Cadet
340 S
3,4 m / 11'2"

CUBIERTA

- Elección del suelo:
 - Suelo de tablillas extraíbles (200 / 240 Roll Up)
 - Suelo de tablillas extraíbles (260 Roll Up)
 - Suelo de contrachapado marino (serie Solid)
 - Suelo extraíble hinchable H2P (serie Aero)
- Quilla hinchable (series Solid y Aero)
- 2 travesaños de aluminio con rail integrado (serie Solid)
- Placa soporte motor de aluminio
- 1 desagüe con mando interior

EQUIPAMIENTO ESTÁNDAR

- Banco de remo extraíble "Quick Release" (excepto 200 Roll Up), (doble posición en 310 / 340 Solid)
- Cincha depósito (serie Aero)
- Remos de aluminio reforzado + chumacera con soporte ajustable
- Bolsa de transporte "Modulo"
- Hinchador de pie
- Kit de reparación
- Manual del propietario

EQUIPAMIENTO OPCIONAL

- Bolsa de proa
- Bolsa debajo del banco
- Lona de fondeo (excepto 200 / 240)
- Eslinga de izado / V de remolque
- Ruedas de botadura
- Hinchador eléctrico
- Kit de flaps
- Banco (200 Roll Up)

FLOTADOR

- Tejido Strongan™
- Válvulas Easy Push
- Pasamanos
- 2 soportes para remos
- 2 chumaceras basculantes "Safe Clic"
- Defensa perimétrica con redanes
- Asa de proa
- 2 anillas de remolque de acero inoxidable
- 2 asas de transporte (series Solid y Aero)
- Conos reforzados



Cadet Fastroller

Ligereza y eficacia

Compacta, dotada de una capacidad de carga inigualada, robusta y elegante, la gama Cadet Fastroller representa el anexo por excelencia. La carena Acti-V proporciona mayores prestaciones sin necesidad de un motor más potente. Su perfil anti deriva le garantiza un pilotaje controlado así como un rumbo firme y preciso.

La CADET FASTROLLER posee, de serie, un banco de remo extraíble con fijación rápida, chumaceras "Safe Clic", un desagüe con mando interior, y flaps opcionales que mejoran el comportamiento de la embarcación permitiendo un planeo muy rápido y sin cavitación. Gracias al concepto H2P, procedente de la tecnología Zodiac, el montaje es sencillo y la embarcación cabe fácilmente en una bolsa. Esta característica proporciona a la carena una rigidez que mejora significativamente sus prestaciones. El diseño del flotador en forma de banana le proporciona elegancia y refinamiento.

Fastroller 285 Acti-V



Carena hinchable Acti-V



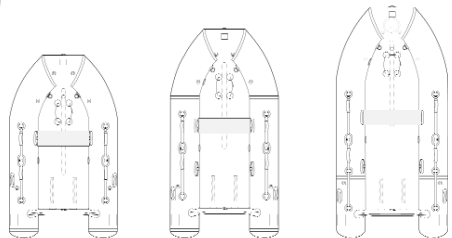

- Gran habitabilidad
- Flotador "banana" de gran diámetro: mayor estabilidad y seguridad
- Montaje rápido
- Manejabilidad y confort de navegación
- Espacio de almacenaje INT-L con cerradura (360)
- Carena en V
- Quilla rígida hinchable



Fastroller 325 Acti-V



Fastroller 360 Acti-V Int-L



285
Acti-V
2,85 m / 9'4"

325
Acti-V
3,25 m / 10'8"

360
Acti-V Int-L
3,6 m / 11'1"

Cadet Fastroller

EQUIPAMIENTO

CUBIERTA

- Suelo extraíble hinchable H2P (alta presión)
- Quilla hinchable H2P
- Perfil anti deriva
- Placa soporte motor de aluminio
- 1 desagüe con mando interior

FLOTADOR

- Tejido Strongan™
- Válvulas Easy Push
- Espacio de almacenaje INT-L (360)
- Pasamanos
- 2 soportes para remos
- 2 chumaceras basculantes "Safe Clic"
- Defensa perimétrica con redanes (anchura: 125mm)
- 1 asa de proa
- 2 anillas de izado inox
- 2 asas de transporte
- Conos reforzados

EQUIPAMIENTO ESTÁNDAR

- Banco de remo extraíble "Quick Release", (doble posición en 325 / 360)
- Cincha depósito
- Remos de aluminio reforzado + chumacera con soporte ajustable
- Bolsa de transporte "Modulo"
- Hinchador de pie alta presión + indicador de presión
- Kit de reparación
- Manual del propietario

EQUIPAMIENTO OPCIONAL

- Bolsa debajo del banco
- Bolsa de proa
- Lona de fondeo
- Kit de colocación en pescantes
- Ruedas de botadura
- Hinchador eléctrico
- Kit de flaps
- Eslinga de izado / V de Remolque



Cadet Fastroller Neo

Una versión plegable excelente

NEW

En la gama Cadet Fastroller Neo se juntan todas las ventajas de las Cadet Fastroller clásicas y las del tejido Hypalon™-Neopreno™.

Su suelo hinchable de alta presión y su carena Acti-V, de montaje muy rápido, ofrecen un gran confort en navegación y aumentan las prestaciones de la embarcación y del motor. Gracias a su perfil anti-deriva, el pilotaje es fácil.

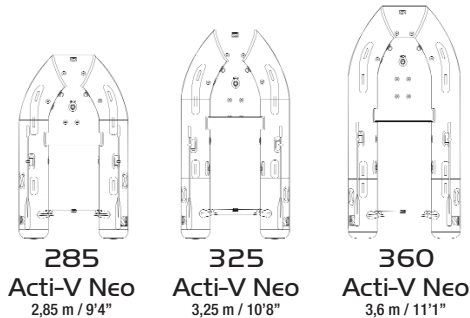
Su flotador con forma de banana, de líneas elegantes y refinadas, es de tejido Hypalon™-Neopreno™ y confiere al anexo una excelente resistencia en condiciones intensivas (zona tropical, uso frecuente, etc. Es muy flexible y se guarda fácilmente en su saco.

LOS PUNTOS FUERTES
DEL PRODUCTO

- Tejido Hypalon™-Neopreno™
- Mayor habitabilidad
- Flotador banana de gran diámetro: mayor estabilidad y seguridad
- Montaje rápido
- Maniobrabilidad y comodidad de navegación
- Carena en V
- Quilla rígida hinchable



Fastroller 325 Acti-V Neo



Cadet Fastroller Neo

EQUIPAMIENTO

CUBIERTA

- Suelo extraíble hinchable H2P (alta presión)
- Quilla hinchable H2P
- Perfil anti-deriva
- Placa soporte motor de aluminio
- 1 desagüe con mando interior

FLOTADOR

- Tejido Hypalon™-Neopreno™
- Válvulas Easy Push
- Pasamanos
- 2 soportes para remos
- 2 chumaceras basculantes "Safe Clic"
- Defensa perimétrica con redanes (anchura: 125mm)
- 1 asa de proa
- 2 anillas de izado inox
- 2 anillas de remolque inox
- 2 asas de transporte
- Conos reforzados

EQUIPAMIENTO ESTÁNDAR

- Banco de remo extraíble "Quick Release", (doble posición en 325 / 360)
- Cincha depósito
- Remos de aluminio reforzado + chumacera con cierre
- Bolsa de transporte "Modulo"
- Inflador de pie alta presión + indicador de presión
- Maletín de reparación
- Manual del propietario

EQUIPAMIENTO OPCIONAL

- Bolsa debajo del banco
- Bolsa multiusos de proa
- Lona de fondeo
- Kit de colocación en pescantes
- Ruedas de botadura
- Inflador eléctrico
- Kit de flaps
- Eslingas de izado / V de Remolque



Cadet Compact

Una semirrígida en una bolsa

Gracias a su espejo de popa abatible, exclusiva Zodiac™, la embarcación, ya deshinchada, ocupa muy poco espacio y se guarda fácilmente en una bolsa especialmente diseñada.

Esta bolsa, equipada con asas, le permite transportar su embarcación de la manera más sencilla posible, en la baca o en el maletero de su coche. Botar la embarcación se hace muy rápidamente: basta con hincharla, instalar los remos y... ¡listo!

Muy ligera, gracias a su proceso de fabricación RIMTEC (*Reinforced Injection Molding Technology*)*, la carena ofrece un gran confort de navegación, una buena estabilidad y un excelente comportamiento marino. El importante espacio interior ofrece una perfecta ergonomía en posición sentada a la vez que mejora la seguridad.

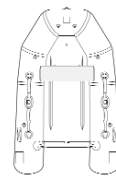


Cadet Compact

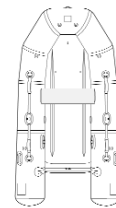
Cadet Compact 250



Cadet Compact 300



Cadet Compact
250
2,5 m / 8'2"



Cadet Compact
300
3 m / 9'1"

EQUIPAMIENTO

FLOTADOR

- Tejido Strongan™
- Válvulas Easy Push
- Pasamanos
- 2 chumaceras basculantes
- Defensa ancha
- 1 asa de proa
- 2 soportes para remos
- 2 anillas de remolque inox
- 2 asas de transporte
- Conos reforzados

EQUIPAMIENTO ESTÁNDAR

- Bolsa de transporte
- Banco de remo extraíble "Quick Release" (doble posición en 300)
- Remos de aluminio reforzado + chumaceras con soporte ajustable
- Hinchador de pie
- Kit de reparación
- Manual del propietario

CASCO

- Carena Rimtec en V moderada
- Cubierta contra moldeada antiderrapante
- Espejo de popa abatible de contrachapado marino
- 1 anilla de proa
- 3 puntos de izado
- Dispositivo para estiba del depósito
- Placa soporte motor de aluminio
- 1 desagüe

ACCESORIOS OPCIONALES

- Bolsa de proa
- Bolsa debajo del banco
- Kit de colocación de pescantes
- Eslinga de izado / V de remolque
- Lona de fondeo
- Hinchador eléctrico

Cadet Rib

Elegancia y sencillez

Cadet Rib 260

El diámetro evolutivo de los flotadores, más anchos en popa, hace que estos anexos semirrígidos soporten mejor el peso de los motores de 4 tiempos. Esta reserva de flotabilidad asociada a un casco de espuma*, proporciona a la Cadet Rib una impresionante capacidad de carga, un 50 % superior a un anexo clásico. El gran diámetro de los flotadores de cono truncado garantiza una asombrosa estabilidad para un pilotaje tranquilo incluso con mar gruesa.

Su amplia habitabilidad, su cubierta plana (permite la instalación de una consola en los modelos 310 y 340) así como su tambucho de proa* le proporcionan una gran facilidad de embarque y desembarque así como un confort único.

*Sólo en Cadet

310 Rib
y 400 Rib



- Flotadores de diámetro progresivo
- Puntos de izado integrados
- Cubierta contra moldeada antiderrapante
- Buenas prestaciones de navegación





Cadet Rib 310



Semirrígido

Cadet Rib 400



Consola y asiento opcionales

Cadet Rib

EQUIPAMIENTO

CASCO

- Casco de poliéster en V moderada
- Cubierta contra moldeada antiderrapante
- Tambucho de proa (310 R / 400 R)
- 1 anilla de proa
- 3 puntos de izado integrados (220 R / 260 R)
- 4 puntos de izado integrados (310 R / 340 R)
- Dispositivo para estiba del depósito (excepto 220 R)
- Placa soporte motor de aluminio
- 1 desagüe

FLOTADOR

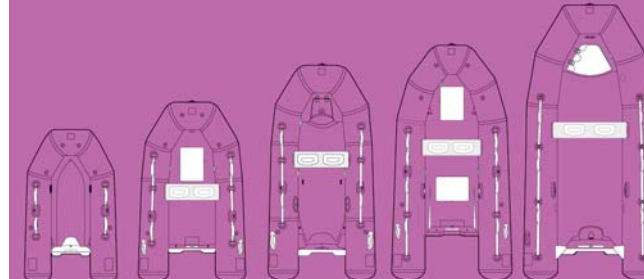
- Tejido Strongan™
- Válvulas Easy Push
- Pasamanos
- 2 chumaceras basculantes
- Defensa ancha (excepto 220 R)
- 2 soportes para remos
- 2 anillas de remolque inox
- 2 asas de transporte (excepto 220 R)
- Conos reforzados

EQUIPAMIENTO ESTÁNDAR

- Banco de remo extraíble «Quick Release» con tapicería (excepto 220 R, doble posición en 310 R / 340 R / 400 R)
- Remos de aluminio reforzado + chumaceras con soporte ajustable
- Pagayas (400 R)
- Hinchador de pie
- Kit de reparación
- Manual del propietario

EQUIPAMIENTO OPCIONAL

- Consola Jockey (310 R / 340 R / 400 R)
- Consola Jockey 2 plazas (400 R)
- Consola y asientos (400 R)
- Suelo de teca sintética (310 R)
- Bolsa (excepto 310 R / 400 R)
- Kit de colocación en pescantes (excepto 340 R / 400 R)
- V de remolque
- Lona de fondeo (excepto 220 R / 400 R)
- Hinchador eléctrico



Cadet Rib 220	Cadet Rib 260	Cadet Rib 310	Cadet Rib 340	Cadet Rib 400
2,2 m / 7'3"	2,6 m / 8'6"	3,1 m / 10'2"	3,4 m / 11'2"	4 m / 13'1"



Z2157 Soporte 4 botellas buceo (Cadet 400 Rib)



Z2158 Soporte 6 botellas buceo (Cadet 400 Rib)



Z1186
Soporte caña
de pesca
(Zoom, Cadet RU/Solid/
Aero/ FR/Compact)



Z1198 Depósito flexible 35 L (Cadet 400 Rib)

Z1199 Depósito flexible 70 L (Cadet 400 Rib)



Z1052 Escalera de baño flexible (Zoom, Cadet RU/Solid/Aero/ FR/Compact)



Z61312 (Cadet 310 Rib) - **Z61226** (Cadet 400 Rib)
Cubierta de teca sintética



Z60980
Bravo 9
inflador de doble
caudal
(Aero/Fastroller)

Z60977
Bravo 7 inflador
para anexo (Zoom,
Cadet RU/Solid/
Compact/RIB)



Z1122 Bolsa Zodiac™ (pequeña)



Z1084
Rulo de maniobra
(Zoom, Cadet RU/Solid/ Aero/FR/Compact)



Z1253 Bolsa proa (Zoom, Cadet RU/Solid/Aero/FR)

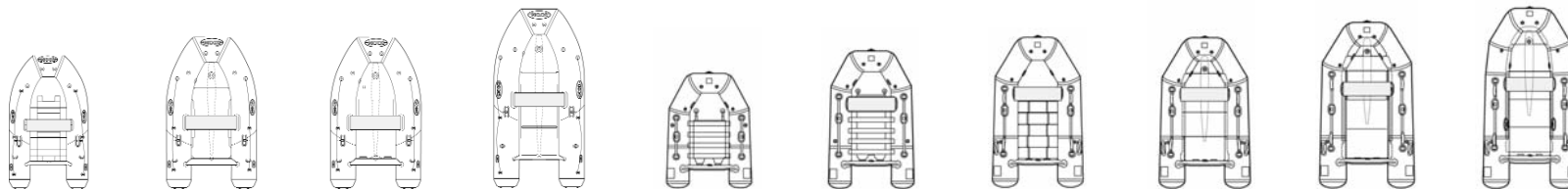


Z1269 Bolsa debajo del banco (Zoom, Cadet RU/Solid/Aero/FR)



Z61161
Ruedas de botadura
(Zoom, Cadet RU/Solid/
Aero/FR/Compact)

Características técnicas



	ZOOM				CADET ROLL UP			CADET SOLID		
	230 Roll Up	260 Aero	260 Solid	310 Solid	200	240	260	260	285	310

DIMENSIONES (en metros - ft)

Esloza total	2,3 - 7'7"	2,6 - 8'6"	2,6 - 8'6"	3,1 - 10'2"	2 - 6'7"	2,4 - 7'11"	2,6 - 8'6"	2,6 - 8'6"	2,85 - 9'4"	3,1 - 10'2"
Esloza interior	1,44 - 4'9"	1,64 - 5'5"	1,64 - 5'5"	2,08 - 6'10"	1,23 - 4'0"	1,55 - 5'1"	1,72 - 5'8"	1,72 - 5'8"	1,95 - 6'5"	2,17 - 7'1"
Manga total	1,34 - 4'5"	1,53 - 5'0"	1,53 - 5'0"	1,55 - 5'1"	1,54 - 5'1"	1,54 - 5'1"	1,6 - 5'3"	1,6 - 5'3"	1,6 - 5'3"	1,6 - 5'3"
Manga interior	0,62 - 2'0"	0,68 - 2'3"	0,68 - 2'3"	0,68 - 2'3"	0,7 - 2'4"	0,7 - 2'4"	0,7 - 2'4"	0,7 - 2'4"	0,7 - 2'4"	0,7 - 2'4"
Diámetro del flotador	0,36 - 1'2"	0,43 - 1'5"	0,43 - 1'5"	0,44 - 1'5"	0,4 - 1'4"	0,4 - 1'4"	0,45 - 1'6"	0,45 - 1'6"	0,45 - 1'6"	0,45 - 1'6"

CAPACIDAD

Nº de personas (ISO)	2+1	3	3	4	2	3	3 + 1	3 + 1	4	5
Carga máxima autorizada ¹ (en kg - lbs)	270 - 595	400 - 882	450 - 992	600 - 1323	190 - 419	250 - 551	300 - 661	370 - 816	400 - 882	450 - 992
Peso total ² (en kg - lbs)	26 - 57	36 - 79	40 - 88	47 - 104	22 - 49	26 - 57	33 - 73	36 - 80	39 - 86	42 - 93
Nº de compartimentos estancos	2	3+1+1	3+1	3+1	2	2	2	2 + 1	2 + 1	2 + 1

CATEGORÍA DE DISEÑO

Directiva europea N° 94/25/CE	-	D	D	C	-	-	D	D	D	C
-------------------------------	---	---	---	---	---	---	---	---	---	---

MOTOR

Eje : ● Corto ■ Largo	●	●	●	●	●	●	●	●	●	●
Potencia mínima recomendada ³ (en CV)	3	3	6	10	3	3	3	3	4	4
Potencia mínima recomendada ³ (en kW)	2,3	2,3	4,5	8	2,3	2,3	2,3	2,3	3	3
Potencia máxima recomendada ³ (en CV)	4	6	8	15	3,5	4	4	4	6	10
Potencia máxima recomendada ³ (en kW)	3	4,5	6	12	2,5	3	3	3	4,5	8
Potencia máxima autorizada ³ (en CV)	4	6	8	15	4	4	4	6	8	15
Potencia máxima autorizada ³ (en kW)	3	4,5	6	12	3	3	3	4,5	6	12
Peso máximo autorizado ⁴ (en kg - lbs)	27 - 60	27 - 60	42 - 93	55 - 121	27 - 60	27 - 60	27 - 60	27 - 60	42 - 93	55 - 121
Velocidad máxima ⁵ (en km/h - mph)	-	-	-	-	11 - 7	11 - 7	11 - 7	18 - 11	28 - 17	36 - 22

DIMENSIONES EMBARCACIÓN PLEGADA (en metros - ft)

Longitud 1º saco	0,99 - 3'3"	1,05 - 3'5"	1,12 - 3'8"	1,1 - 3'7"	0,9 - 2'11"	1 - 3'3"	1 - 3'3"	1 - 3'3"	1 - 3'3"	1 - 3'3"
Anchura 1º saco	0,5 - 1'8"	0,56 - 1'10"	0,64 - 2'1"	0,6 - 1'12"	0,45 - 1'6"	0,5 - 1'8"	0,55 - 1'10"	0,55 - 1'10"	0,55 - 1'10"	0,55 - 1'10"
Altura 1º saco	0,3 - 0'12"	0,32 - 1'1"	0,3 - 0'12"	0,32 - 1'1"	0,2 - 0'8"	0,22 - 0'9"	0,3 - 0'12"	0,3 - 0'12"	0,3 - 0'12"	0,3 - 0'12"
Longitud 2º saco	-	-	-	-	-	-	-	-	-	-
Anchura 2º saco	-	-	-	-	-	-	-	-	-	-
Altura 2º saco	-	-	-	-	-	-	-	-	-	-

DIMENSIONES (en metros - ft)

Longitud casco	-	-	-	-	-	-	-	-	-	-
Anchura casco	-	-	-	-	-	-	-	-	-	-
Altura casco	-	-	-	-	-	-	-	-	-	-
Ángulo de carena	-	-	-	-	-	-	-	-	-	-

MOTORIZACIÓN

Todas las medidas indicadas pueden variar en +/- 3%, excepto las medidas de peso y velocidad, que pueden variar en +/- 5%.

(1) La carga máxima autorizada se ha calculado según la norma ISO. Se recomienda navegar con precaución cuando la embarcación esté cargada al máximo.

(2) Las potencias recomendadas corresponden a una explotación óptima de las capacidades de la embarcación para una carga media. Según el uso,

puede escoger la potencia máxima (esquí náutico) o la potencia mínima (pesca, paseo).

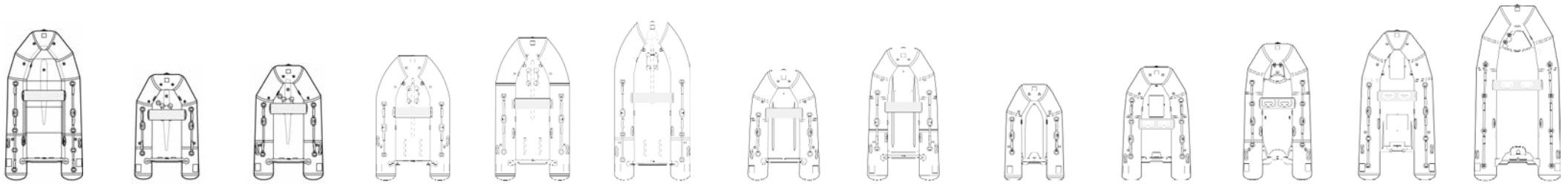
(3) La placa del fabricante especifica la potencia máxima autorizada. La potencia de su embarcación no debe ser superior a ésta bajo ningún concepto.

(4) Peso máximo autorizado: peso en seco, según las especificaciones del catálogo del fabricante del motor.

(5) Las velocidades máximas se ofrecen a título meramente orientativo; se han establecido con una persona a bordo y con pilotos experimentados, y en

unas condiciones de navegación idóneas. Pueden variar en función de la marca del motor, de la carga del barco, del tipo de hélice y de las condiciones del agua.


(6) Los modelos que figuran en este catálogo pueden llevar accesorios opcionales. Le aconsejamos que compruebe el equipamiento estándar suministrado con cada modelo y que consulte a su distribuidor Zodiac™.



CADET AERO			CADET FASTROLLER STRONGAN™ / NEO			CADET COMPACT		CADET RIB				
340	240	260	285	325	360	250	300	220	260	310	340	400
3,4 - 11'2"	2,4 - 7'11"	2,6 - 8'6"	2,85 - 9'4"	3,25 - 10'8"	3,6 - 11'10"	2,5 - 8'2"	3 - 9'10"	2,2 - 7'3"	2,6 - 8'6"	3,1 - 10'2"	3,4 - 11'2"	4,00 - 13'1"
2,48 - 8'2"	1,55 - 5'1"	1,72 - 5'8"	1,91 - 6'3"	2,29 - 7'6"	2,67 - 8'9"	1,62 - 5'4"	2,02 - 6'8"	1,3 - 4'3"	1,75 - 5'9"	2,18 - 7'2"	2,3 - 7'7"	2,9 - 9'6"
1,79 - 5'11"	1,54 - 5'1"	1,6 - 5'3"	1,68 - 5'6"	1,68 - 5'6"	1,74 - 5'9"	1,62 - 5'4"	1,62 - 5'4"	1,39 - 4'7"	1,62 - 5'4"	1,6 - 5'3"	1,72 - 5'8"	1,950 - 6'5"
0,78 - 2'7"	0,7 - 2'4"	0,7 - 2'4"	0,78 - 2'7"	0,78 - 2'7"	0,84 - 2'9"	0,7 - 2'4"	0,7 - 2'4"	0,58 - 1'11"	0,7 - 2'4"	0,7 - 2'4"	0,8 - 2'8"	0,95 - 3'1"
0,5 - 1'8"	0,4 - 1'4"	0,45 - 1'6"	0,45 - 1'6"	0,45 - 1'6"	0,45 - 1'6"	0,45 - 1'6"	0,45 - 1'6"	0,405 - 1'4"	0,45 - 1'6"	0,45 - 1'6"	0,5 - 1'8"	0,5 - 1'8"
5 + 1	3	3 + 1	4	5	6	3	4	2	3	4	5	7
750 - 1653	290 - 639	370 - 816	450 - 992	490 - 1080	750 - 1653	380 - 838	450 - 992	260 - 573	329 - 725	587 - 1294	700 - 1543	780 - 1720
52 - 115	27 - 60	29 - 64	35 - 77	38 - 84	44 - 97	38 - 84	48 - 106	31 - 68	50 - 110	65 - 143	78 - 172	165 - 364
3 + 1	2 + 1 + 1	2 + 1 + 1	2 + 1	3 + 1	3 + 1	2	2	2	2	3	3	3
C	-	D	D	C	C	D	C	-	D	C	C	C
●	●	●	●	●	●	●	●	●	●	●	●	■
6	3	3	3	4	6	4	6	3	4	6	15	15
5	2,3	2,3	2,3	3	5	3	5	2	3	5	12	11
15	4	4	6	8	10	6	8	4	8	10	25	40
12	3	3	4,5	6	8	5	6	3	6	8	19	30
20	4	4	8	10	15	8	10	4	8	15	25	50
15	3	3	6	8	12	6	8	3	6	12	19	37
55 - 121	27 - 60	27 - 60	42 - 93	52 - 115	55 - 121	42 - 93	52 - 115	27 - 60	42 - 93	55 - 121	72 - 159	115 - 254
45 - 28	20 - 12	24 - 15	32 - 20	37 - 23	42 - 26	28 - 17	34 - 21	16 - 10	31 - 19	38 - 24	48 - 30	59 - 37
1,17 - 3'10"	1 - 3'3"	1 - 3'3"	1,15 - 3'9"	1,15 - 3'9"	1,2 - 3'11"	-	-	-	-	-	-	-
0,58 - 1'11"	0,5 - 1'8"	0,55 - 1'10"	0,6 - 1'12"	0,6 - 1'12"	0,65 - 2'2"	-	-	-	-	-	-	-
0,32 - 1'1"	0,22 - 0'9"	0,3 - 0'12"	0,35 - 1'2"	0,4 - 1'4"	0,4 - 1'4"	-	-	-	-	-	-	-
-	-	-	-	-	-	-	-	-	-	-	-	-
-	-	-	-	-	-	-	-	-	-	-	-	-
-	-	-	-	-	-	-	-	-	-	-	-	-
-	-	-	-	-	-	1,76 - 5'9"	2,16 - 7'1"	1,7 - 5'7"	2,05 - 6'9"	2,57 - 8'5"	2,78 - 9'1"	3,63 - 11'11"
-	-	-	-	-	-	0,9 - 2'11"	0,9 - 2'11"	0,85 - 2'9"	0,86 - 2'10"	1 - 3'3"	1,02 - 3'4"	1,24 - 4'1"
-	-	-	-	-	-	0,3 - 0'12"	0,3 - 0'12"	0,4 - 1'4"	0,42 - 1'5"	0,48 - 1'7"	0,48 - 1'7"	0,69 - 2'3"
-	-	-	-	-	-	-	-	18°	16°	19°	22°	22°



WWW.ZODIACMARINE.COM



Zodiac International S.A.S.U. con un capital de 18.000.000 € - 729 800 839 RCS Paris
Zodiac™ es una marca registrada - Copyright© Zodiac™ 2011